

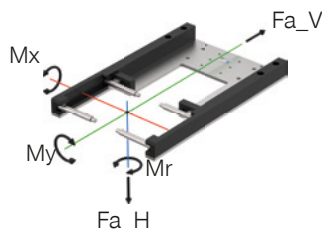
DEPOSITO ALSR13100

► SPECIFICHE PRODOTTO



► Forze e momenti

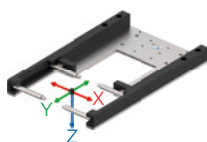
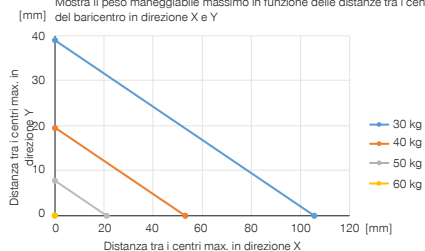
Mostra le forze e i momenti statici che possono agire sul deposito a causa della parte mobile



Mr [Nm]	15
Mx [Nm]	25
My [Nm]	60
Fa_H [N]	600
Fa_V [N]	300

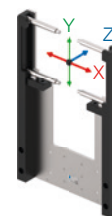
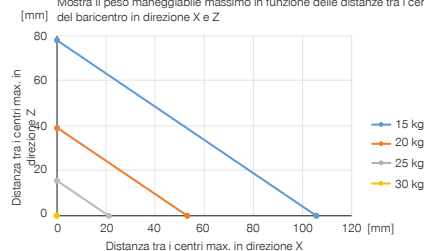
► Struttura orizzontale

Mostra il peso maneggiabile massimo in funzione delle distanze tra i centri del baricentro in direzione X e Y



► Struttura verticale

Mostra il peso maneggiabile massimo in funzione delle distanze tra i centri del baricentro in direzione X e Z



► ACCESSORI CONSIGLIATI



SENSORISTICA



NJ8-E2
Sensori induttivi - Cavi 5 m



SENSORISTICA



NJ8-E2S
Sensori induttivi - Spina M8



Numero d'ordine

Adatto per dimensioni costruttive

Peso [kg]

Dati tecnici**ALSR13100**

WWR100L-B

6.8

