

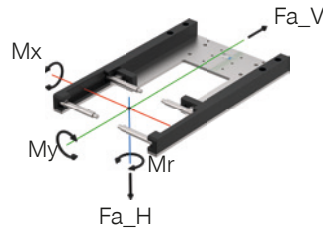
DEPOSITO ALSR13125

► SPECIFICHE PRODOTTO



► Forze e momenti

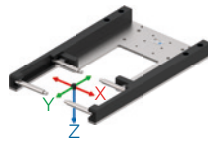
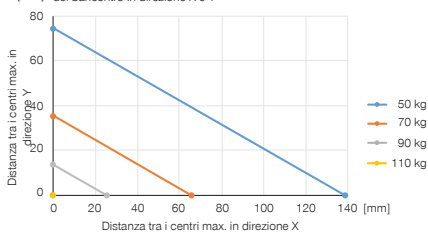
Mostra le forze e i momenti statici che possono agire sul deposito a causa della parte mobile



Mr [Nm]	30
Mx [Nm]	70
My [Nm]	125
Fa_H [N]	1100
Fa_V [N]	550

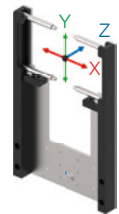
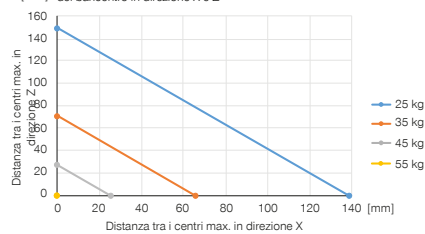
► Struttura orizzontale

Mostra il peso maneggiabile massimo in funzione delle distanze tra i centri del baricentro in direzione X e Y



► Struttura verticale

Mostra il peso maneggiabile massimo in funzione delle distanze tra i centri del baricentro in direzione X e Z



► ACCESSORI CONSIGLIATI



SENSORISTICA



NJ8-E2
Sensori induttivi - Cavi 5 m



SENSORISTICA



NJ8-E2S
Sensori induttivi - Spina M8



Numero d'ordine

Adatto per dimensioni costruttive

Peso [kg]

Dati tecnici**ALSR13125**

WWR125L-B

9

