

# MATCH - ABLAGESTATION

## ALWR1-50-A

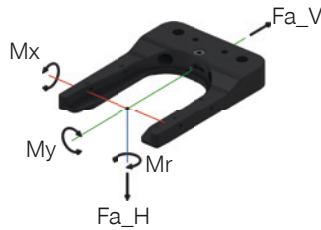
### PRODUKTSPEZIFIKATIONEN



**MATCH**

#### Kräfte und Momente

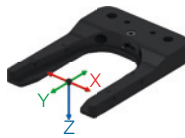
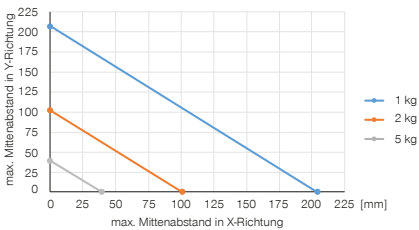
Zeigt statische Kräfte und Momente, die aufgrund des Losteils auf die Ablagestation wirken können



|          |     |
|----------|-----|
| Mr [Nm]  | 1   |
| Mx [Nm]  | 1,5 |
| My [Nm]  | 1   |
| Fa_H [N] | 50  |
| Fa_V [N] | 100 |

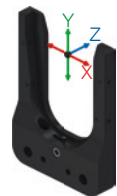
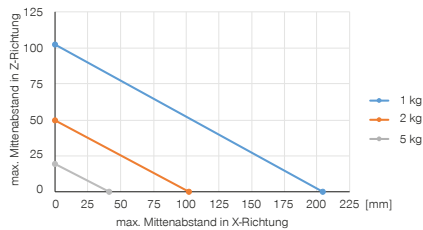
#### Horizontaler Aufbau

Zeigt das maximale Handlingsgewicht in Abhängigkeit von den Mittenabständen des Schwerpunkts in X- und Y-Richtung



#### Vertikaler Aufbau

Zeigt das maximale Handlingsgewicht in Abhängigkeit von den Mittenabständen des Schwerpunkts in X- und Z-Richtung



### ZUBEHÖREMPFEHLUNG



#### SENSORIK



**NJ5-E2SK-01**  
Induktiver Näherungsschalter Kabel 0,3 m - Stecker M8

| Bestell-Nr.            | Technische Daten |
|------------------------|------------------|
| ALWR1-50-A             |                  |
| Passend für Baugröße   | LWR50L           |
| Verriegelungskraft [N] | 40               |
| Entriegelungskraft [N] | 20               |
| Gewicht [kg]           | 0,2              |

